



Con la App Compartamos Móvil, ¡paga tu crédito sin salir de casa!

Hazlo de manera rápida siguiendo estos pasos:


01



Ingresas

Tu contraseña en la App Compartamos Móvil

02



Da clic

En el ícono **Créditos** del menú principal

03



Elige

el crédito a pagar y haz clic sobre él. (Si cuentas con más de un crédito activo, asegúrate de seleccionar el deseado)

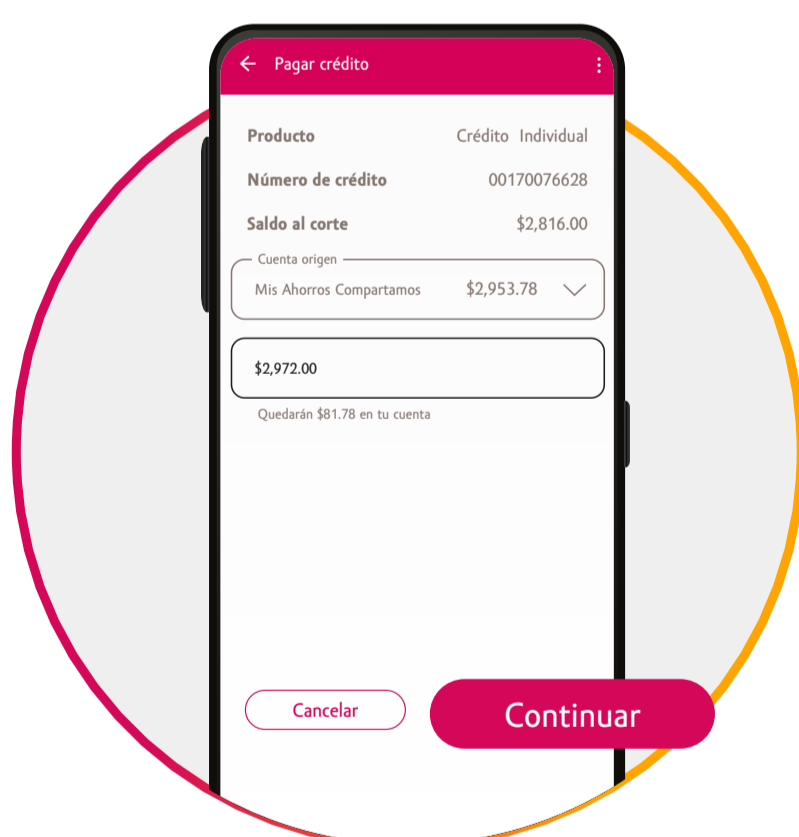
04



Verifica

el detalle del crédito y haz clic en **Pagar**

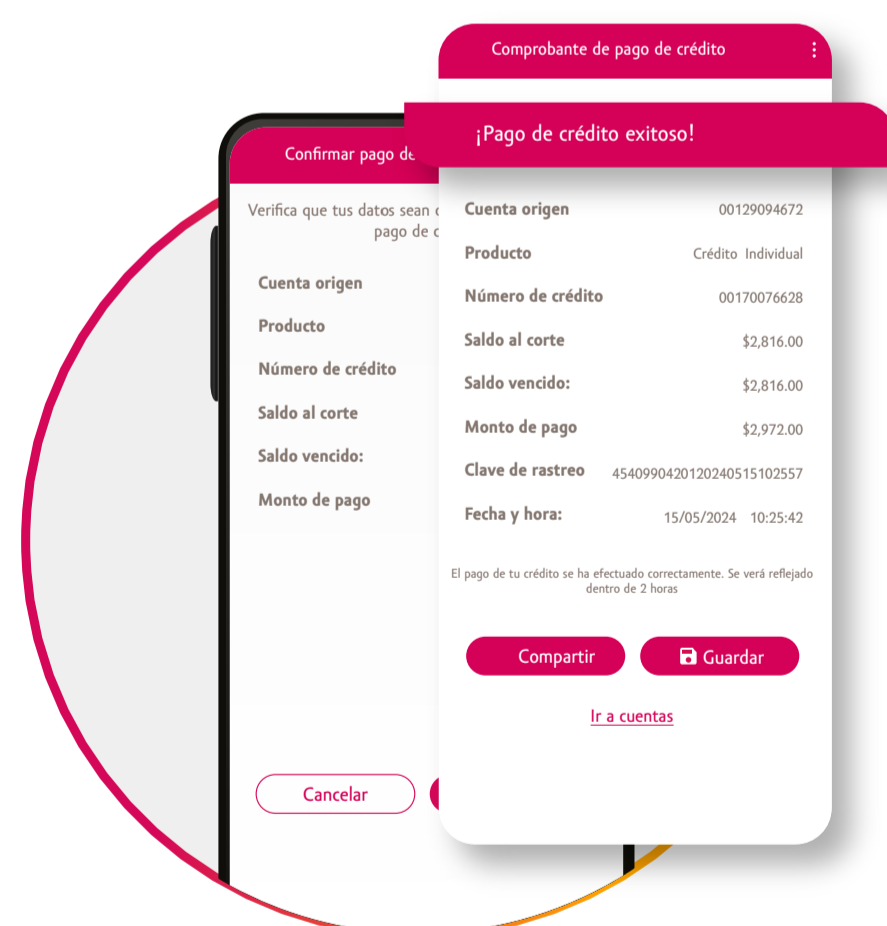
05



Selecciona

La cuenta de donde se realizará el pago y escribe el monto a pagar. Da clic en **Continuar**

06



Confirma

que los datos sean correctos, selecciona **Continuar** y ¡listo!. **Has pagado tu crédito con éxito**

¡Disfruta de todos los beneficios que Compartamos Móvil tiene para ti!

Si tienes alguna duda llama al 800 220 9000